

Til Udlægsafregner

Fra Realdania

Dokumentationskrav til udlægsbilag

Formålet med dette notat er at informere om de typiske faldgruber der er vedrørende udlægsbilag. Notatet kan bruges som en guide inden udlægsbilagene uploades til refusion. Notatet er ikke en udtømmende liste over alle krav til bilag, og det indeholder ikke alle gældende regler. Det er de til enhver tid gældende skatteregler som er gældende.

Typiske faldgruber

Arten af den købte vare eller leverede ydelse fremgår ikke på bilaget

Dette kan være tilfældet, hvor der alene er afleveret en betalingskvittering fra køb med betalingskort eller en kvittering fra køb via Mobilepay.

Disse er ikke tilstrækkelige, hvorfor det er vigtigt at vedlægge det korrekte bilag, hvor arten af den købte vare eller leverede ydelse fremgår.

Beløbet på bilaget stemmer ikke overens med beløbet i udlægsrefusionssystemet

Dette kan være tilfældet, hvor drikkepenge eller kortgebyr er pålagt betalingskvitteringen, men ikke selve bilaget. I disse tilfælde er det nødvendigt at uploade både betalingskvitteringen, hvor beløbet stemmer til det ansøgte udlæg og selve bilaget, hvoraf arten af den købte vare / ydelse fremgår.

Gode råd til udlægsbilag fordelt pr. type

Taxa

Visse taxaselskaber udleverer alene betalingskvitteringen. I disse tilfælde er det vigtigt at bede om taxameterkvitteringen, da det er den som danner grundlag for udlægget.

Tog

Husk også at vedlægge selve togbilletten når du skal have udlægget refunderet.

Parkering

Sker parkering via parkometer, skal både billetten (som lægges i forruden på bilen), samt betalingskvittering vedlægges.

Benyttes Easypark er der i bilag 1 nedenfor angivet en guide til hvordan det korrekte bilag hentes.

Broafgift


Betales der med betalingskort ved broen, skal kvittering udskrives. Denne danner grundlag for udlægget, selvom arten ikke fremgår af bilaget, jf. punktet under faldgruber.

Benyttes BroBizz er der i bilag 2 nedenfor angivet en guide til hvordan det korrekte bilag hentes.

Bilag 1 - Guide til hentning af bilag - Easypark

- 1) Åben Easypark appen og log ind
- 2) Vælg ikonet med de 3 streger øverst til højre
- 3) Vælg "Mine parkeringer"
- 4) Vælg den konkrete parkering du ønsker udlæg for.
- 5) Vælg: "Send kvittering via email"
- 6) Du modtager nu en e-mail på den angivne adresse.
- 7) Tryk på knappen: "Hent Kvittering" i selve mailen
- 8) Der hentes nu en PDF-fil med din parkering.

PDF-filen ser således ud, og danner baggrund for dit udlæg:


easypark						
EasyPark Kvittering						Dato: 29.12.2023
[Redacted]		Kvitteringsreference:	[Redacted]			
[Redacted]		Periode:	01.12.2023 - 31.12.2023			
[Redacted]		Kundenummer:	[Redacted]			
Transaktioner						
Parkeringer kvittering dannet på vegne af operatøren listet forneden						
Parkeringsdetaljer	Parkeringsområde	Antal (ekskl. moms)	Moms %	Moms	Antal,DKK (inkl. moms)	
1. Starttid: 28.12.2023 13:03 Sluttid: 28.12.2023 13:10 Nummerplade: C [Redacted] Transaktions ID: 1-DK-71-198779606	Københavns Kommune* CVR: 64942212 Område: 3100 Område: RØD zone (kbh Kommune)	4,78 DKK	0%	0,00 DKK	4,78	
Kravet vedrørende denne parkering er overført fra parkeringsoperatøren til EasyPark.						
Parkeringssum:		4,78 DKK		0,00 DKK	4,78	
Parkeringsafgifter og vejafgifter for alle indenlandske og udenlandske transaktioner betales til EasyPark.						
EasyPark service Faktureret på vegne af EasyPark						
Faktura baggrund	Specifikation	Antal (ekskl. moms)	Moms %	Moms	Antal,DKK (inkl. moms)	
2. Transaktions ID: 0-DK-EP-137626280	RØD zone (kbh Kommune) 28.12.2023 - 28.12.2023	3,20 DKK	25%	0,80 DKK	4,00	
Sum EasyPark service:		3,20 DKK		0,80 DKK	4,00	
Total [Redacted]		7,98 DKK		0,80 DKK	8,78	
Opsummering						
Ikke momspligtigt i alt					4,78	
I alt momspligtigt					3,20	
Moms DK (25,00%)					0,80	
Total, betaling via **** 3677 					8,78	

Bilag 2 - Guide til hentning af bilag - BroBizz


- 1) Åben BroBizz appen og log ind
- 2) Vælg "Ture og forbrug"
- 3) Vælg den konkrete tur du ønsker udlæg for.
- 4) Vælg "Kvittering"

PDF-filen ser således ud, og danner baggrund for dit udlæg:

Kvittering



Side 1 af 1



Opkrævning er på vegne af:
A/S Storebæltsforbindelsen
Vester Søgade 10
1601 København V
DK10634970

Kvitteringsnummer: 0004932183
Kvittering dato: 29-01-2024

Bizz/nummerplade	Forbrug	Dato og tidspunkt	Moms %	Valuta	Beløb
[REDACTED]	Storebæltsbroen Passage over bro	28-01-2024 14:38	25,00 %	DKK	196,00
Total:					196,00

Beløb ekskl. moms 156,80 DKK
Moms beløb 39,20 DKK
Momsfrit beløb 0 DKK

Betalt: 196,00 DKK

Dette er kvittering for, at ovenstående beløb er betalt.