

# Hjemløshed i Danmark 2022

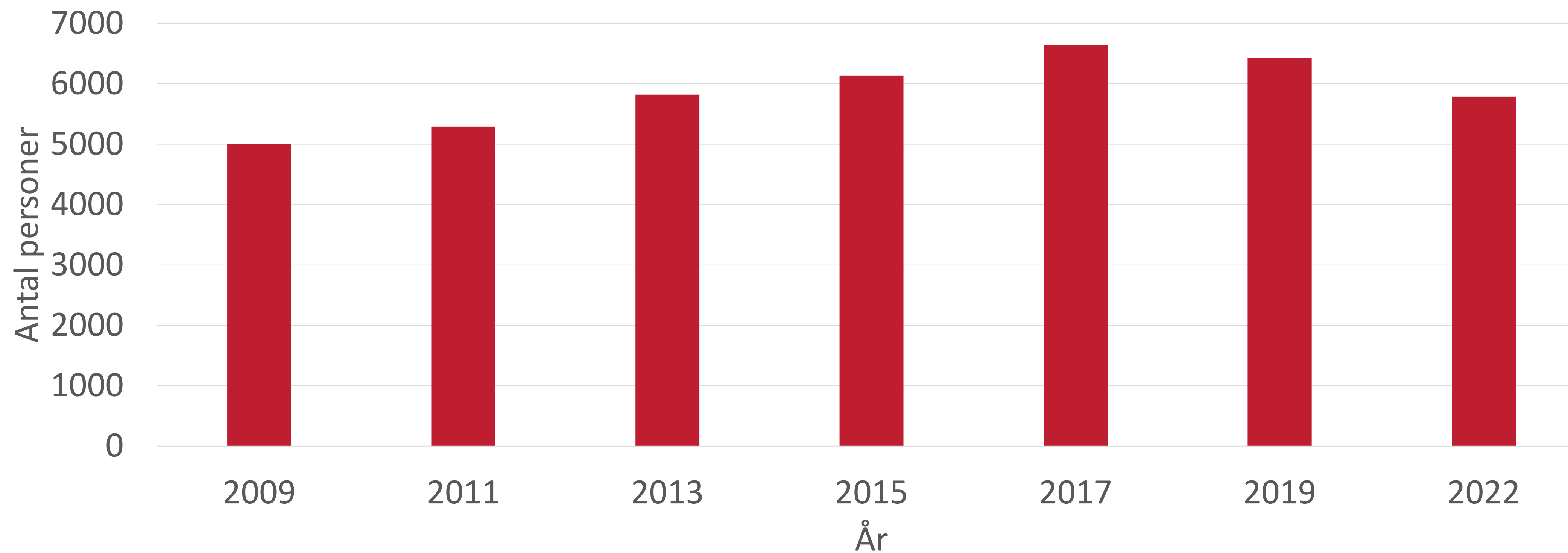
Lars Benjaminsen

Odenseseminaret, 13. oktober 2022

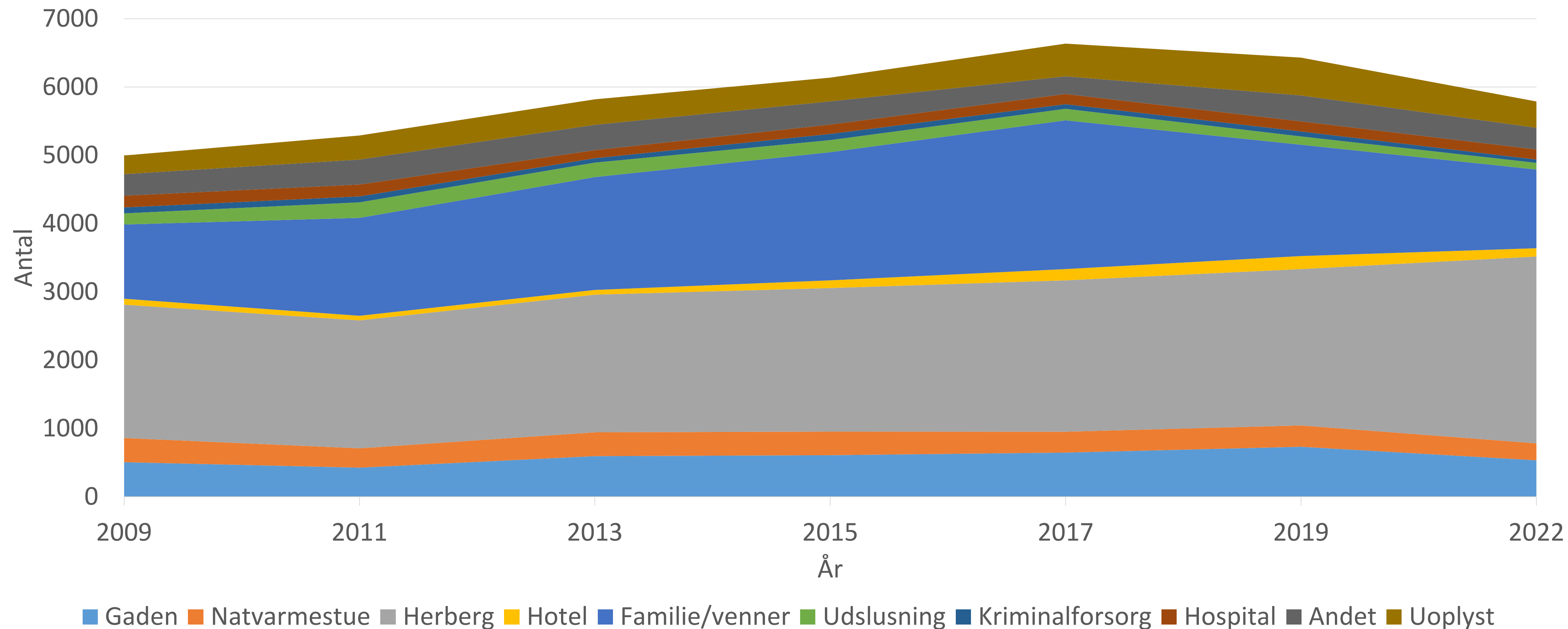
**VIVÉ**



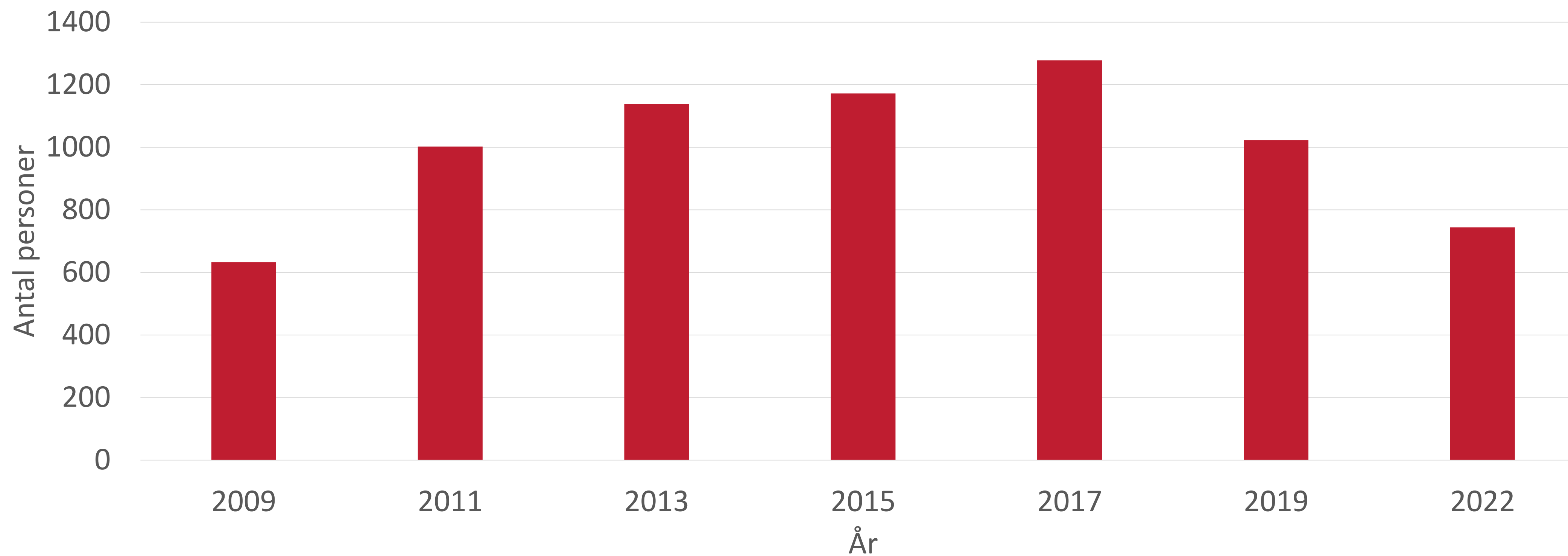
# Fald i hjemløsheden på landsplan



# Fordeling på Hjemløshedssituationer



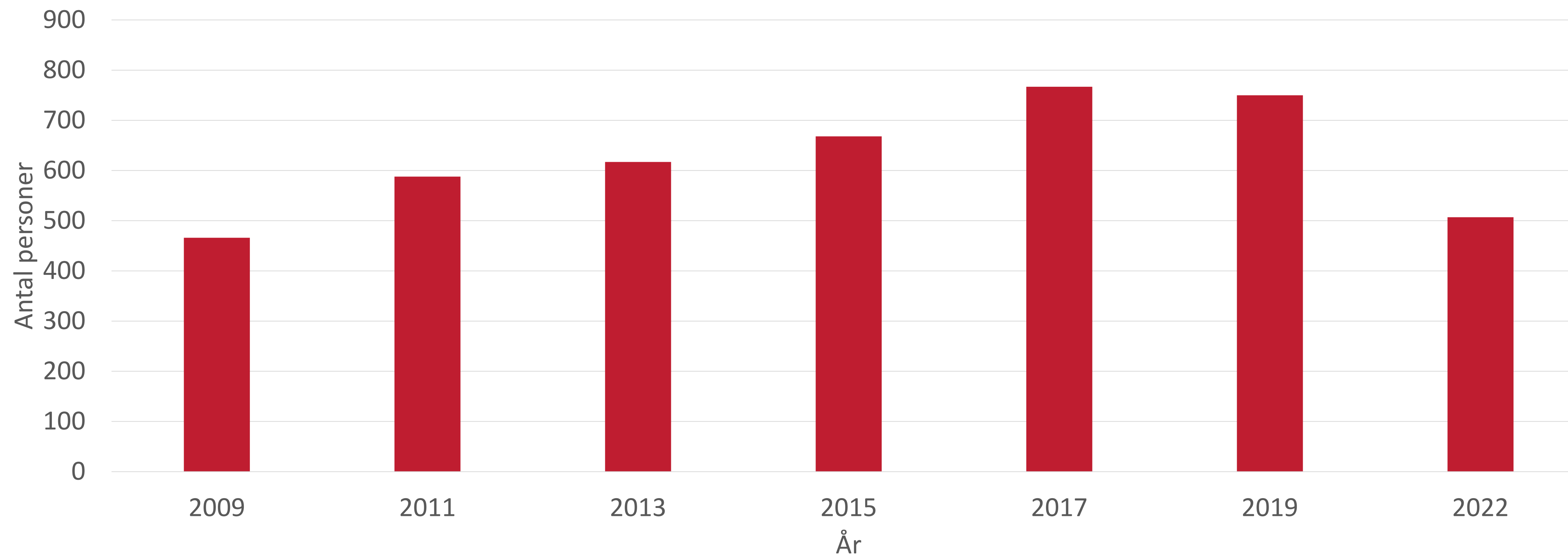
# Fald i hjemløsheden blandt unge



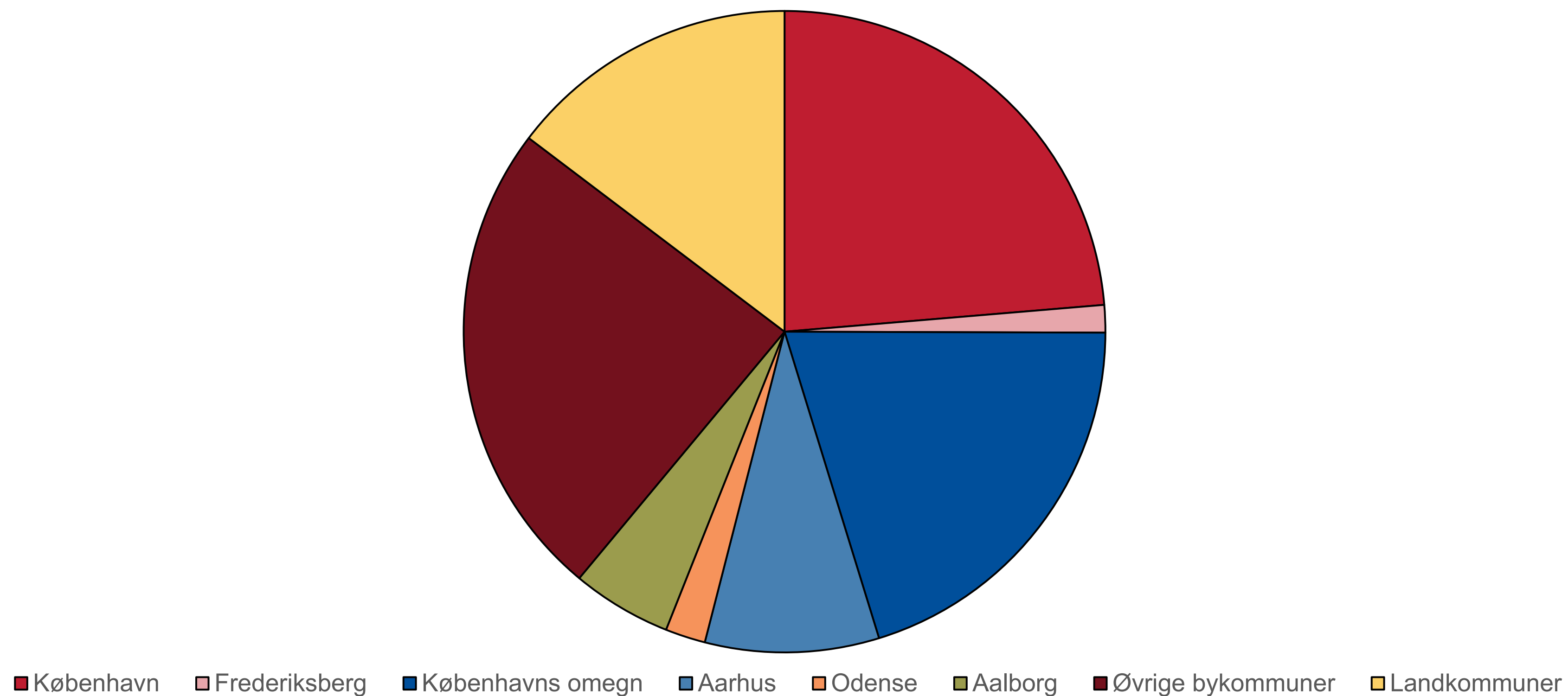
# Forskellig udvikling i aldersgrupperne

Alder	2009	2011	2013	2015	2017	2019	2022	Procentvis ændring, 2019 - 2022
≤ 17 år	200	204	144	96	39	13	19	46
18-24 år	633	1.002	1.138	1.172	1.278	1.023	744	-27
25-29 år	490	596	617	799	1.014	905	842	-7
30-39 år	1.221	1.155	1.189	1.261	1.328	1.312	1.300	-1
40-49 år	1.357	1.263	1.414	1.423	1.270	1.365	1.140	-16
50-59 år	744	734	833	951	1.057	1.131	1.003	-11
≥ 60 år	235	232	289	301	347	414	451	9
I alt	4.880	5.186	5.624	6.003	6.333	6.163	5.499	-11
Uoplyst alder	118	104	196	135	302	268	290	

# Betydeligt fald i specifikke kommuner – stort fald i Aarhus



# Geografisk fordeling af hjemløsheden 2022



# Stadig mange med langvarig hjemløshed – særligt i København

Byområde	0-3 mdr.	4-11 mdr.	1-2 år	Mere end 2 år	I alt, procent	I alt, antal
København	12	21	23	44	100	1.075
Frederiksberg	11	33	21	34	100	70
Københavns omegn	15	30	21	34	100	1.016
Aarhus	14	33	25	29	100	416
Odense	25	35	21	20	100	101
Aalborg	17	34	16	34	100	244
Øvrige bykommuner	23	39	18	21	100	1.148
Landkommuner	22	31	20	26	100	739
I alt	17	31	21	31	100	4.809



# Mange har psykiske lidelser og/eller misbrugsproblemer

Hjemløshedssituation	Har en psykisk sygdom, procent	Misbrug (stof, alkohol, medicin mv.), procent	Både psykisk lidelse og misbrug
Gaden	69	72	53
Natvarmestue	58	73	36
Herberg	60	68	42
Hotel	60	51	42
Familie/venner	61	61	39
Udslusning	59	63	40
Kriminalforsorgen	27	64	17
Hospital	90	62	50
Andet	74	60	47
Uoplyst	56	48	30
I alt	62	66	42

# Andel med forskellige indsatser: Forholdsvis få der er skrevet op til bolig, har en støtteperson osv.

Indsats	18-24 år	25-29 år	30-39 år	40-49 år	50-59 år	60 år +	I alt
Psykiatrisk behandling*	22	23	24	22	18	12	21
Behandling, alkoholmisbrug*	3	6	8	12	12	7	8
Behandling, stofmisbrug*	16	22	20	22	10	4	17
Bostøtte , SKP e.l.*	39	31	27	29	27	32	30
Tilsyn fra Kriminalforsorgen*	6	8	6	4	3	1	5
Aktivering/revalidering*	15	12	7	5	8	4	9
Uddannelse/undervisning*	6	4	1	<1	<1	0	2
Kommunal handleplan*	38	33	32	36	40	39	36
Opskrevet til egen bolig*	27	22	26	26	30	33	27
Opskrevet til botilbud*	7	4	7	6	7	10	6
Andet tilbud	16	15	16	16	13	14	15
Ingen øvrige tilbud*	13	17	18	17	20	21	18
Beregningsgrundlag, antal	640	702	1.113	922	819	364	4.560

# Opmærksomhedspunkter/perspektivering

- Udbrede erfaringerne med at reducere hjemløsheden blandt unge til de øvrige aldersgrupper
- En betydelig del af faldet i hjemløsheden er båret af forholdsvis få kommuner – behov for fortsat styrkelse/udbredelse af bolig- og støtteløsninger (Housing First) i øvrige kommuner
- Behov for fortsat fokus på at udvikle bolig- og støttemuligheder, herunder efter et herbergsophold

=> Der er et fortsat behov for at styrke udbredelsen og implementeringen af Housing First i det lokale velfærdssystem