

By i balance

Livskvalitet gennem
det byggede miljø

Realdania

8. marts 2017

Problemstillingerne - data

60.000 mennesker bor i de 25 udsatte boligområder på regeringens liste

Udsatte boligområder er udfordret af:

- Et uddannelsesgab. 25% af de unge i udsatte boligområder har hverken uddannelse eller beskæftigelse som 25 årig. Det er dobbelt så højt som landsgennemsnittet
- 5 gange flere økonomisk fattige i udsatte boligområder end på landsplan. 3,8% af beboerne er økonomisk fattige, mens det gælder 0,7% i DK.
- Selektivt flyttemønstre, hvor ressourcestærke flytter og mindre ressourcestærke kommer til. Knap 60 % har ingen uddannelse udover grundskolen.

Men det går også fremad i de store byer:

- Tidligere havde storbyerne store socio-økonomiske udfordringer, men med mange ressourcestærke tilflyttere er det i kraftig bedring.
- Den danske sociale mobilitet er fortsat høj sammenlignet med andre lande. Uddannelsesniveaueet stiger bredt – og for alle samfundsklasser
- Trygheden stiger generelt i boligområderne – også i mange udsatte boligområder.

Socio-økonomiske udfordringer

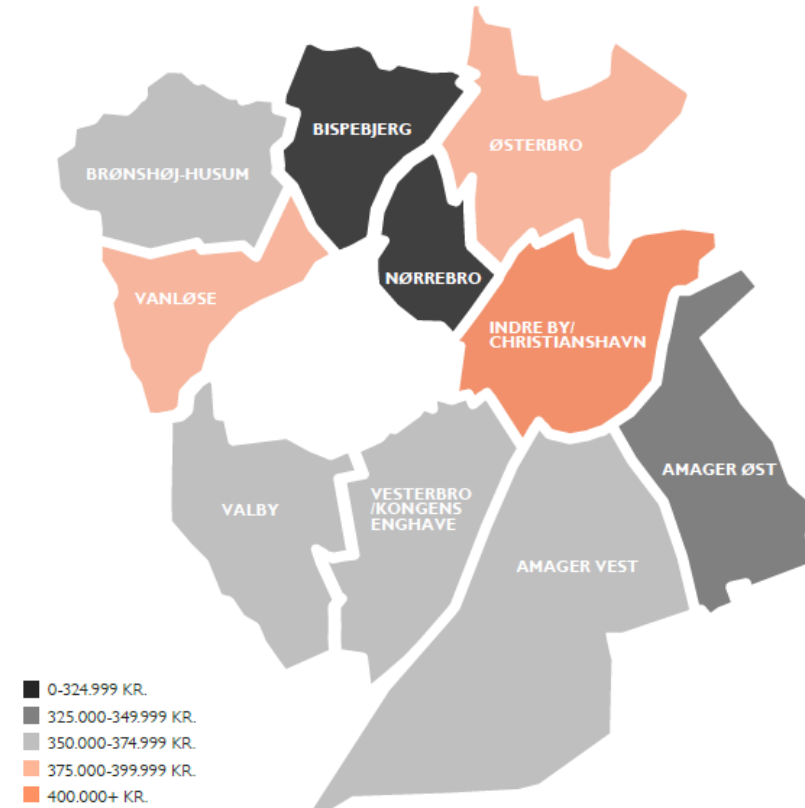
Livskvalitet gennem
det byggede miljø



Storbyerne har samlet set forbedret deres socio-økonomiske situation

Men internt i byerne er der store forskelle i indkomst, uddannelsesniveaue og etnicitet

Gennemsnitlig husholdningsindkomst 2012, 1.000 kr.



Kortet viser den gennemsnitlige skattepligtige husholdningsindkomst fordelt på bydele i København.

Landsgennemsnittet er 100, dvs. en score over 100 betyder større socio-økonomiske udfordringer end landsgennemsnittet.

Kilde: noegletal.dk

Stor social mobilitet i Danmark

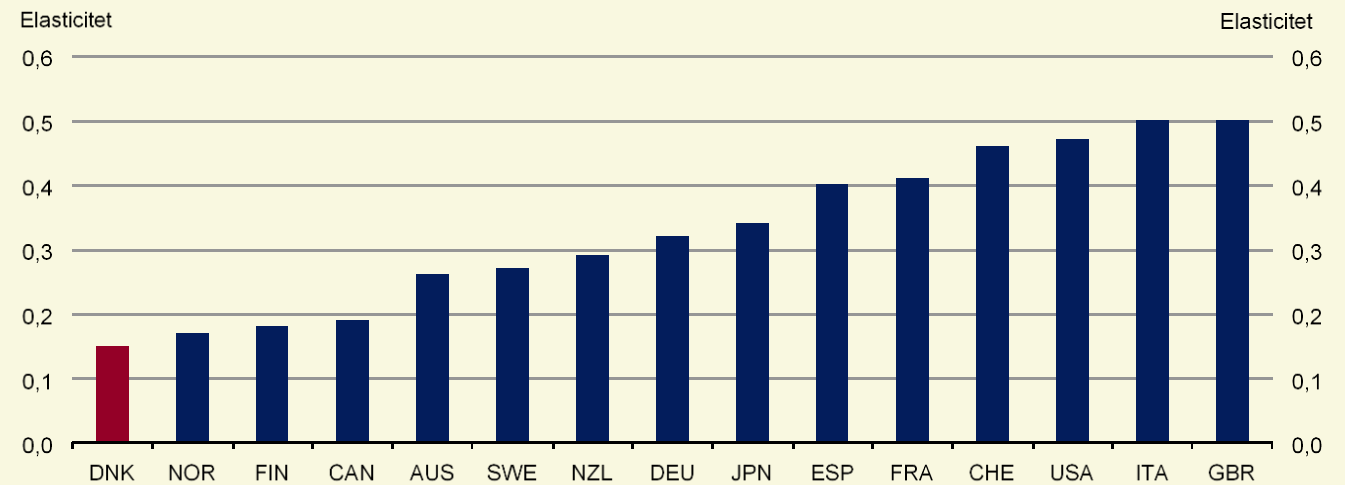
Vigtig for samfundet at bevare gode
muligheder for den enkelte uafhængigt af
forældrenes baggrund

Danmark og de øvrige nordiske lande adskiller sig fra andre OECD-lande ved at have en stærk indkomstmobilitet mellem generationer. Omvendt er der i fx Storbritannien og USA en meget tættere sammenhæng mellem børns og forældres placering i indkomstfordelingen

Kilde: Økonomi & Indenrigsministeriet (2015): "Familiernes økonomi".

Figur 1.2

Sammenhæng mellem forældres og børns indkomst som voksne



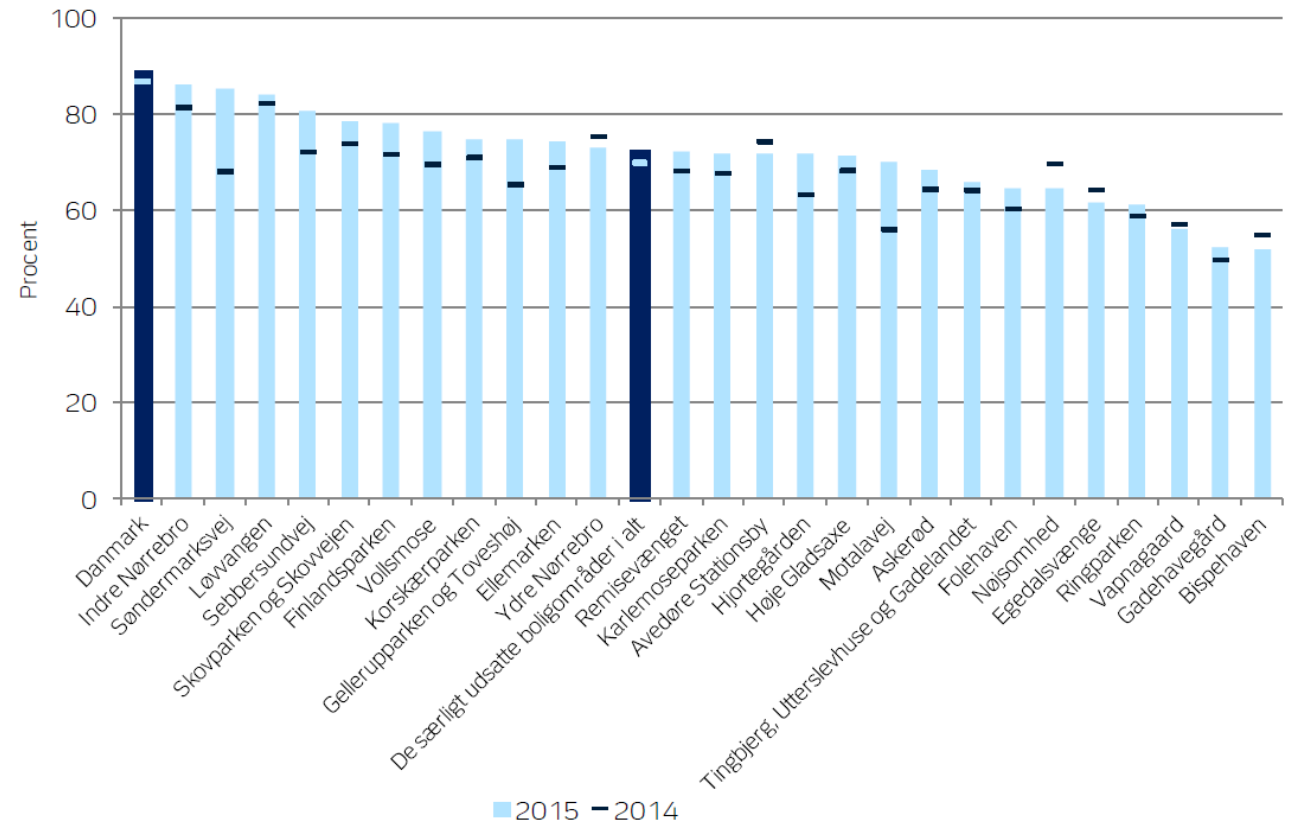
Anm.: Tallene angiver, hvor meget en fars og søns indkomst afhænger af hinanden. Et lavt tal angiver, at der er en lille sammenhæng. Se kapitel 2 om unges vej til uddannelse og job. Kilde: Corak (2013).

Tryghed i byerne

Stigende tryghed i særligt udsatte boligområder

- Men noget lavere end landsgennemsnittet, hvor 90 procent af danskerne føler sig trygge
- Dobbelt så mange beboere i udsatte boligområder (10 %) angiver, at de har været udsat for "tilråb, trusler og chikane" end i andre almene boligområder.

Figur 4.4: Andelen af trygge borgere i de særligt udsatte boligområder og Danmark



Kampagnen By i balance

Livskvalitet gennem
det byggede miljø



- Kampagnen **By i balance**
 - 3 udvalgte byområder (langsigtede strategiske udviklingsplaner)
 - Innovative realiseringsprojekter
 - Viden, netværk/skalering og rammevilkår
- Øvrige projekter og igangværende arbejde (eksempelvis Aalborg Øst, Tingbjerg & Gellerup)



Baggrund for kampagnen

Livskvalitet gennem
det byggede miljø

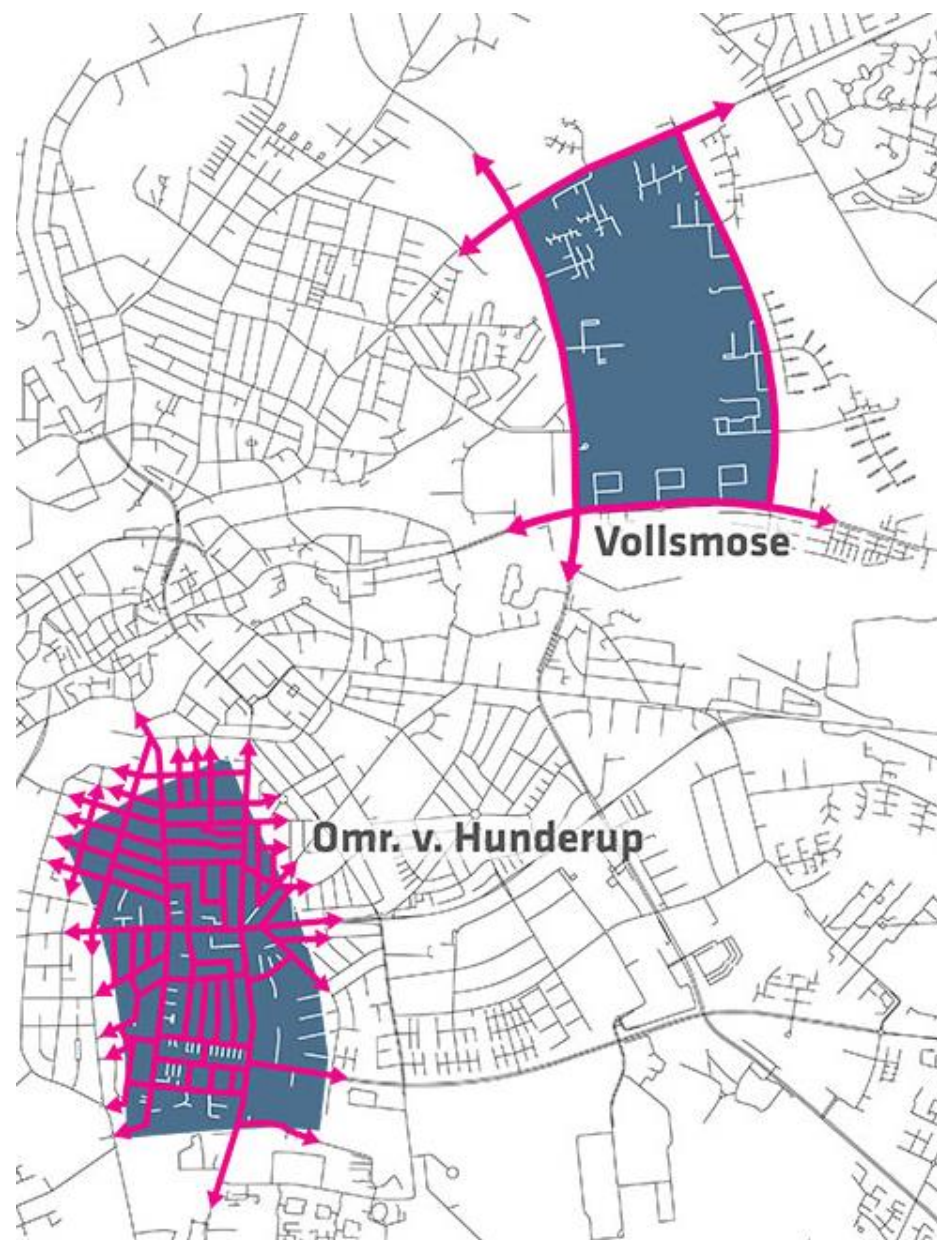


Vi er optaget af sammenhænge og betydning i forhold til, hvem man bor og vokser op sammen med i byerne og de fremtidsmuligheder man har.

Fra udsat boligområde til blandet bydel

Fra områdebaseret tilgang til byperspektiv

- Fra områdebaseret tilgang og empowerment til langsigtet strategisk byperspektiv – koordinerede indsatser
- Tværgående indsatser og mange aktører, hvor fysiske strukturer kobles med uddannelses- og beskæftigelsesmæssige greb
- Skoler, uddannelsesinstitutioner, erhverv og private investorer spiller en vigtig rolle.



De tre boligområder

Udarbejdelse af strategiske udviklingsplaner

Livskvalitet gennem
det byggede miljø



Gladsaxe/Værebro Park



Esbjerg/Stengaardsvej



Høje Taastrup/ Tåstrupgaard/Gadehavegaard/ Charlottekvarteret



Ud over pilotprojekter omfatter kampagnen By i Balance

Pulje

- Aktører fra andre udsatte boligområder kan søge støtte fra en pulje på 20 mio. kr. til innovative projekter

Forandringsudvalg

- Sparringspartner
- Identificere og drøfte rammevilkår
- Ny tilgang

